



PEDOMAN PRAKTIS

**PENGGUNAAN FASILITAS LAYANAN KOLEKSI DIGITAL PERPUSTAKAAN
SEKOLAH TINGGI ILMU EKONOMI IPWI JAKARTA**

TAHUN 2021

SILAHKAN LAKUKAN AKTIFASI AKUN ANDA

1. Silahkan Akses melalui inlislite.stieipwija.ac.id
2. Klik menu **KEANGGOTAAN ONLINE**



SILAHKAN LAKUKAN AKTIFASI AKUN ANDA

3. Klik Menu **Belum Memiliki Password**



Keanggotaan Online
PERPUSTAKAAN SEKOLAH TINGGI ILMU EKONOMI IPWI JAKARTA

Login Anggota

No. Anggota 

Kata Kunci 

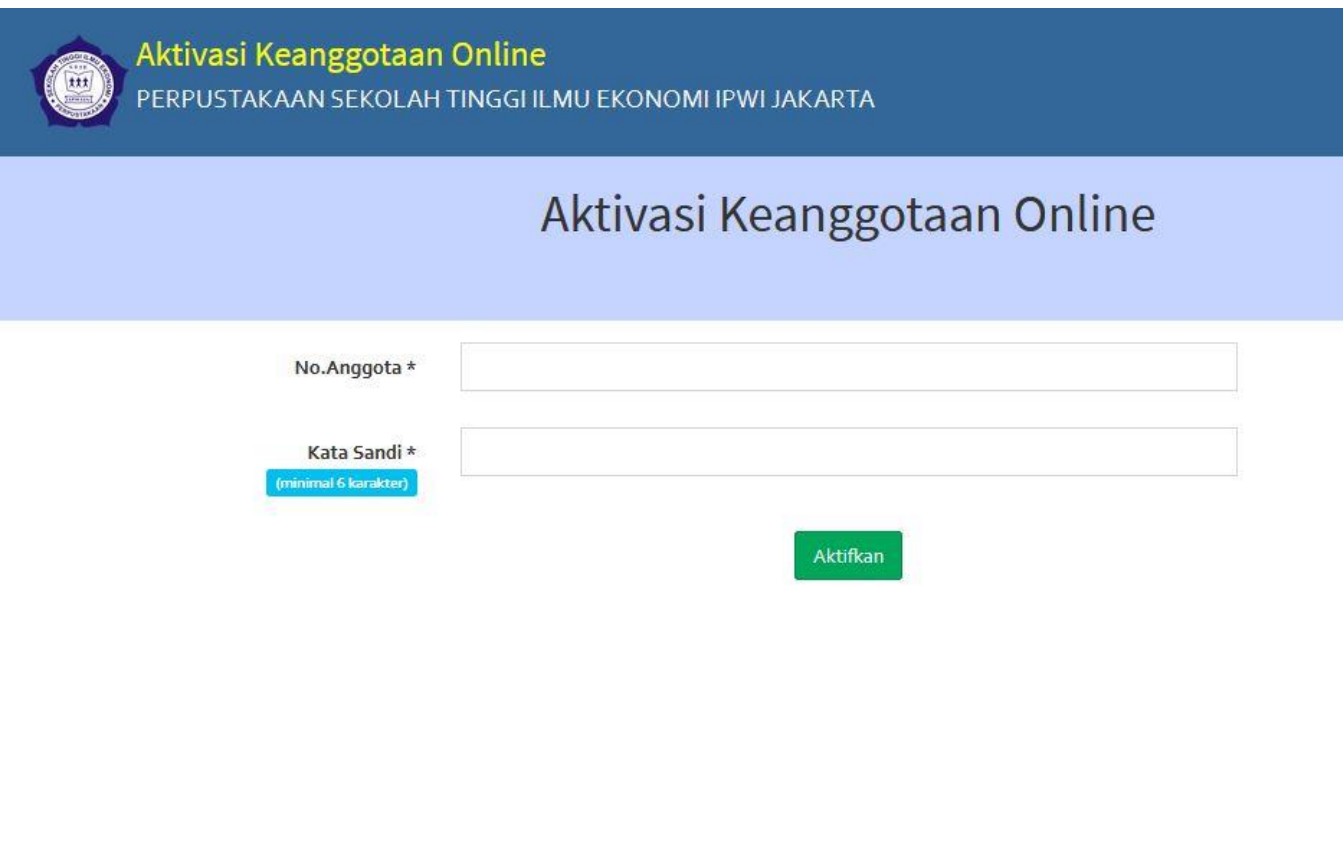
Masuk [Lupa password / No. Anggota ?.](#)

Pendaftaran Anggota

Belum memiliki password

SILAHKAN LAKUKAN AKTIFASI AKUN ANDA

1. Silahkan masukan **NIM** dan **KATA SANDI** (*minimal 6 karakter*)
2. Kemudian Klik **AKTIFKAN**



Aktivasi Keanggotaan Online
PERPUSTAKAAN SEKOLAH TINGGI ILMU EKONOMI IPWI JAKARTA

Aktivasi Keanggotaan Online

No. Anggota *

Kata Sandi *
(minimal 6 karakter)

Aktifkan



PASTIKAN ANDA BERHASIL TERDAFTAR

Aktivasi Keanggotaan Online
PERPUSTAKAAN SEKOLAH TINGGI ILMU EKONOMI IPWI JAKARTA

Aktivasi Keanggotaan Online

No. Anggota *

Kata Sandi *
(minimal 6 karakter)

Anggota berhasil terdaftar.

OK

LOGIN SYSTEM LAYANAN KOLEKSI DIGITAL PERPUSTAKAAN

1. Setelah anda berhasil melakukan **AKTIFASI AKUN** selanjutnya silahkan anda login ke inlislite.stieipwija.ac.id
2. Klik menu **LAYANAN KOLEKSI DIGITAL**



LOGIN SYSTEM LAYANAN KOLEKSI DIGITAL PERPUSTAKAAN

3. Klik Menu **LOGIN** dan Masukkan **NIM** dan **Password** Anda lalu **Klik Masuk**



The screenshot shows the homepage of the 'Layanan Koleksi Digital' (Digital Collection Service) for the 'PERPUSTAKAAN SEKOLAH TINGGI ILMU EKONOMI IPWI JAKARTA'. The header includes the library logo, the service name, and the date 'Sabtu, 17 Juli 2021, 15:45:7'. Navigation links for 'Tampung', 'Login', and 'Registrasi' are visible. A search bar is present with a 'Cari' button and a 'Browse' tab. Below the search bar, there are dropdown menus for 'Judul' and 'Semua Format File', and a 'Cari' button. A red arrow points from the 'Login' link in the header to the login modal.

KOLEKSI SERING DI DOWNLOAD



ANALISIS PENGARUH KEMAMPUAN KOMITMEN ORGANISASI DAN MOTIVASI TERHADAP KINERJA KARYAWAN DI PT SUNSHIN...



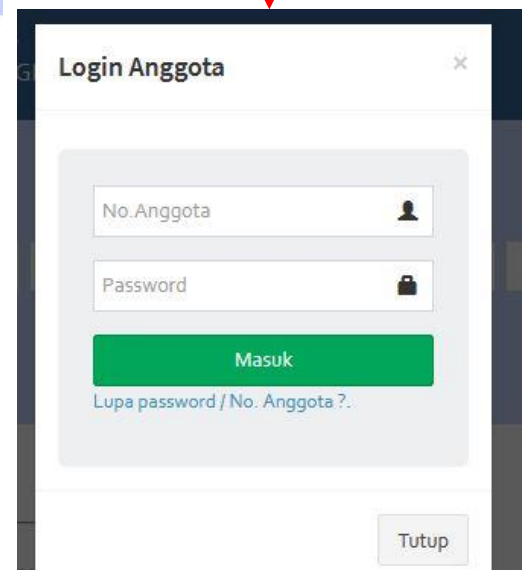
PENGARUH KUALITAS PELAYANAN DAN PERSEPSI NILAI TERHADAP KEPERCAYAAN SERTA DAMPAKNYA TERHADAP LOYALITA....



PENGARUH MOTIVASI, BUDAYA KERJA DAN LINGKUNGAN KERJA TERHADAP KINERJA PEGAWAI KECAMATAN JONGGOL KABU....



PENGARUH KEPUTUSAN INVESTASI, KEPUTUSAN PENDANAAN, PROFITABILITAS DAN PERENCANAAN PAJAK TERHADAP NILA....



The 'Login Anggota' modal is displayed, featuring a close button (X) in the top right corner. It contains two input fields: 'No. Anggota' with a person icon and 'Password' with a lock icon. A green 'Masuk' button is positioned below the fields. A link 'Lupa password / No. Anggota ?.' is located at the bottom of the modal. A 'Tutup' button is visible at the very bottom right of the page.

LOGIN SYSTEM LAYANAN KOLEKSI DIGITAL PERPUSTAKAAN

4. Pastikan NIM anda tertaut di dashboard



The screenshot shows the dashboard of the 'Layanan Koleksi Digital' (Digital Collection Service) for the 'PERPUSTAKAAN SEKOLAH TINGGI ILMU EKONOMI IPWI JAKARTA'. The user is logged in as 'Tampung' with the NIM '00000025'. The dashboard includes a search bar with 'Cari' and 'Browse' tabs, a search input field, and a 'Cari' button. The search bar also includes a 'Judul' dropdown menu and a 'Semua Format File' dropdown menu. The search bar is currently empty. Below the search bar, there are links for 'Pencarian lanjut - Riwayat Pencarian - Bantuan'. The dashboard also features a section for 'KOLEKSI SERING DI DOWNLOAD' (Frequently Downloaded Collections) with four items, each with a placeholder image and a title.

Sabtu, 17 Juli 2021, 16:46:00

Layanan Koleksi Digital
PERPUSTAKAAN SEKOLAH TINGGI ILMU EKONOMI
IPWI JAKARTA

Tampung Logout (00000025)

Cari Browse

Kata Kunci Judul Semua Format File Cari

Pencarian lanjut - Riwayat Pencarian - Bantuan

KOLEKSI SERING DI DOWNLOAD



ANALISIS PENGARUH KEMAMPUAN
KOMITMEN ORGANISASI DAN



PENGARUH KUALITAS PELAYANAN
DAN PERSEPSI NILAI TERHADAP




PENGARUH MOTIVASI, BUDAYA
KERJA DAN LINGKUNGAN KERJA



PENGARUH KEPUTUSAN INVESTASI,
KEPUTUSAN PENDANAAN.

LAYANAN KOLEKSI DIGITAL PERPUSTAKAAN

MASUKAN KATA KUNCI BAHAN PUSTAKA YANG ANDA BUTUHKAN
(MISAL : MANAJEMEN, PEMASARAN, KEUANGAN, DLL)



Layanan Koleksi Digital
PERPUSTAKAAN SEKOLAH TINGGI ILMU EKONOMI
IPWI JAKARTA

Sabtu, 17 Juli 2021, 16:46:13
Tampung Logout (00000025)

Cari Browse

Kata Kunci Judul Semua Format File **Cari**

[Pencarian lanjut](#) - [Riwayat Pencarian](#) - [Bantuan](#)

KOLEKSI SERING DI DOWNLOAD



ANALISIS PENGARUH KEMAMPUAN
KOMITMEN ORGANISASI DAN



PENGARUH KUALITAS PELAYANAN
DAN PERSEPSI NILAI TERHADAP



PENGARUH MOTIVASI, BUDAYA
KERJA DAN LINGKUNGAN KERJA



PENGARUH KEPUTUSAN INVESTASI,
KEPUTUSAN PENDANAAN.

PENTING

1. Layanan Koleksi Digital Perpustakaan STIE IPWIJA berisi buku-buku ajar, Karya Ilmiah(tesis,skripsi,dll), modul perkuliahan, dll.
2. Apabila Anda mengalami kendala dalam akses Layanan Koleksi Digital Perpustakaan silahkan menghubungi CS Perpustakaan melalui <https://bit.ly/3jOGGGJ>
3. <https://bit.ly/3jOGGGJ> adalah layanan berbasis grup CS Perpustakaan yang berfungsi untuk menghubungkan anda ke Admin Perpustakaan apabila anda telah terhubung dengan admin maka di CS Perpustakaan akan auto delete anda
4. **TETAP STAY AT HOME** dan *Senantiasa menjaga Protokol Kesehatan*